



A.S.L. VC

Azienda Sanitaria Locale
di Vercelli

Corso M. Abbiate, 21 – 13100 VERCELLI
Tel. +39 0161 5931 fax +39 0161 210284
www.aslvc.piemonte.it
Posta certificata: aslvercelli@pec.aslvc.piemonte.it

P.I. / Cod. Fisc. 01811110020

ALLEGATO 2

alla RELAZIONE AZIENDALE SOCIOSANITARIA

EX ART. 17 L.R. N. 18 DEL 6 AGOSTO 2007

Anno 2020

Sintesi dei principali dati di attività dell'ASL VC

Consuntivo Anno 2019

**ASSISTENZA COLLETTIVA**

Dati attività	2012	2013	2014	2015	2016	2017	2018	2019
N° bovini equivalenti	19.516,78	18.106,54	19.618,03	19.195,35	20.517,75	19.195,23	19224,12	19.899,37
N° vaccinazioni ¹	31.120	30.066	35.160	29.018	25734	25.068	27.763	26.471
Prestazioni monocratiche ²	10.874	8.363	8.577	9.747	7824	7824	7483	8582
Prestazioni collegiali	10.581	9.837	10.602	10390	10571	9945	10141	10883
Numero progetti di Promozione della Salute	-	-	24	39	43	41	42	36
Numero Istituti Scolastici partecipanti ai progetti di promozione della salute	-	-	28	26	27	28	25	24
Studenti coinvolti dalle attività di promozione della salute	-	-	4588	3016	3.870	3166	4584	3159
Numero interviste sorveglianza Passi realizzate	275	275	275	275	275	275	275	275

Fonte: Dipartimento di Prevenzione, 12.03.2018. Sono indicati i consuntivi al 31 dicembre di ciascun anno.

ND = dato non disponibile

¹Fonte: SC SISP. Il numero riportato è il numero complessivo di vaccinazioni, che comprende tutte le vaccinazioni praticate dal Servizio di Igiene pubblica sia nei confronti dei minori in base al calendario della Regione Piemonte, sia nei confronti della popolazione adulta.

²Le prestazioni monocratiche sono costituite da (Fonte SC Medicina Legale):

- visite fiscali (domiciliari o ambulatoriali per visite di controllo sulle assenze dei lavoratori in malattia ex art.5 legge 300);
- certificazioni ambulatoriali che il cittadino deve eseguire per ottenere dei benefici previsti per legge (patenti di guida, porti d'arma, patenti nautiche, permessi parcheggio per disabili, permessi per entrata in cimitero in auto per disabili, certificazioni di sana e robusta costituzione, certificazione per conduzione di caldaie a vapore, certificazioni di idoneità all'adozione nazionale/internazionale, certificazione per la cessione del 5° stipendiale, certificazioni per l'esenzione dall'uso delle cinture di sicurezza in auto, certificazioni ai fini elettorali per l'accompagnamento al seggio dei disabili, certificazioni di grave patologia in terapia salvavita ai fini assenza dal lavoro, partecipazione al comitato provinciale collegio tecnico per il collocamento al lavoro dei disabili, idoneità per maneggio esplosivi/fochino, astensione dal lavoro per gravidanza a rischio, certificazione per iscrizione al centro dell'impiego per disabile)
- certificazioni in ambito necroscopico a norma del regolamento di Polizia Mortuaria (visite necroscopiche per l'accertamento della realtà della morte, sopralluoghi congiunti con l'Autorità Giudiziaria in tema di morti violente, esame esterno di cadavere in caso di sopralluogo giudiziario, certificazione per l'approntamento del Passaporto mortuario in caso di trasporto salma all'estero, certificazioni di nulla osta alla cremazione di cadaveri).



A.S.L. VC

Azienda Sanitaria Locale
di Vercelli

Corso M. Abbiate, 21 – 13100 VERCELLI

Tel. +39 0161 5931 fax +39 0161 210284

www.aslvc.piemonte.it

Posta certificata: aslvercelli@pec.aslvc.piemonte.it

P.I. / Cod. Fisc. 01811110020

Nel tempo risultano incrementate in particolare le prestazioni monocratiche correlate al rilascio di idoneità all'uso delle armi. A questo proposito, al di là del fatto che i flussi di popolazione non sono stabili ma possono variare in rapporto al fatto che alcune certificazioni (vedi patenti, porti armi) sono eseguite anche da altri soggetti come scuole guida e sedi Aci e quindi ci possono essere flussi in aumento o diminuzione variabili, durante l'anno 2015 è sopraggiunto l'obbligo per i possessori di nulla osta alla detenzione di armi (per esempio collezionisti) di eseguire un controllo immediato dell'idoneità psicofisica (tale tipologia di porto d'arma non era soggetta a controlli una volta rilasciata)

³In ambito medico-legale le motivazioni più frequenti di chiamate in reperibilità sono rappresentate dai certificati necroscopici. Seguono, in minor numero, anche sopralluoghi giudiziari e certificazioni di decesso ospedaliere per i trapianti di cornee.

Le prestazioni più numerose sono riferite all'accertamento della realtà di morte ex art 4 regolamento di polizia mortuaria che obbliga il medico necroscopo/legale ad eseguire la visita presso la salma e a rilasciare il certificato in un periodo compreso tra le 15 ore e le 30 ore dal decesso. L'assenza di attività istituzionale dal venerdì alle 17 al lunedì alle 8 obbliga il medico reperibile alla prestazione del caso in regime di reperibilità.



ASSISTENZA OSPEDALIERA

Si riportano di seguito i principali dati di attività ospedaliera che risultano a consuntivo per l'anno 2018 (Fonte: SS Programmazione e controllo di gestione, 28.02.2018 con verifica della SC Direzione Medica per la dotazione di p.l., in base alla Delibera n. 132 del 18.02.2016).

Passaggi (colore Triage)	Totale Anno 2017			Totale Anno 2018			Totale Anno 2019			2019 / 2018		
	Pronto soccorso VC	Pronto soccorso BG	Totale	Pronto soccorso VC	Pronto soccorso BG	Totale	Pronto soccorso VC	Pronto soccorso BG	Totale	Pronto soccorso VC	Pronto soccorso BG	Totale
4 - Rosso	985	254	1.239	1.213	264	1.477	1.308	296	1.604	108%	112%	109%
3 - Giallo	6.351	3.488	9.839	6.649	3.725	10.374	6.532	3.608	10.140	98%	97%	98%
2 - Verde	29.446	17.531	46.977	30.054	17.676	47.730	30.039	17.217	47.256	100%	97%	99%
1 - Bianco	2.166	397	2.563	1.606	411	2.017	2.849	407	3.256	177%	99%	161%
Totale	38.948	21.670	60.618	39.522	22.076	61.598	40.728	21.528	62.256	103%	98%	101%

fonte flusso C2 REGIONE

ASL VERCELLI - SITUAZIONE POSTI LETTO													
	Presidio Vercelli				Presidio Borgosesia				Totale				
	31.12.2016	31.12.2017	31.12.2018	31.12.2019	31.12.2016	31.12.2017	31.12.2018	31.12.2019	31.12.2016	31.12.2017	31.12.2018	31.12.2019	
Posti letto Ordinari	242	235	235	237	100	98	104	103	342	333	339	340	
Posti letto DH/DS	33	28	28	28	8	9	9	9	41	37	37	37	
Totale	275	263	263	265	108	107	113	112	383	370	376	377	
di cui :													
CAVS Ordinari	18	18	18	18	2	18	18	18	20	36	36	36	
CAVS DH/DS	-	-	-	-	-	-	-	-	-	-	-	-	
Culle del Nido	4	4	4	4	4	4	4	4	8	8	8	8	
Libera professione	4	4	4	4	4	4	4	4	8	8	8	8	
Posti letto Ordinari, al netto delle culle Nido e dei CAVS	220	213	213	215	94	76	82	81	314	289	295	296	
Posti letto DH/DS	33	28	28	28	8	9	9	9	41	37	37	37	
Totale netto	253	241	241	243	102	85	91	90	355	326	332	333	

**A.S.L. VC**Azienda Sanitaria Locale
di Vercelli

Corso M. Abbiate, 21 – 13100 VERCELLI

Tel. +39 0161 5931 fax +39 0161 210284

www.aslvc.piemonte.it

Posta certificata: aslvercelli@pec.aslvc.piemonte.it

P.I. / Cod. Fisc. 01811110020

ASL VERCELLI - ASSISTENZA OSPEDALIERA												
PRODUZIONE - CASI	ASL VC				VERCELLI				BORGOSESIA			
	Anno 2017	Anno 2018	Anno 2019	2019/ 2018	Anno 2017	Anno 2018	Anno 2019	2019/ 2018	Anno 2017	Anno 2018	Anno 2019	2019/ 2018
Ricoveri ordinari	11.063	11.240	11.243	100%	7.741	7.981	8.043	101%	3.322	3.259	3.200	98%
Day Hospital / Day surgery	3.939	4.163	4.241	102%	2.509	2.598	2.641	102%	1.430	1.565	1.600	102%
Totale Produzione (**)	15.002	15.403	15.484	101%	10.250	10.579	10.684	101%	4.752	4.824	4.800	100%

DOMANDA DEI RESIDENTI - CASI	Anno 2017	Anno 2018	Anno 2019	2019/ 2018
Totale Produzione (**)	15.002	15.403	15.484	100,53%
di cui mobilità attiva	3.616	3.737	3.912	104,68%
di cui residenti ASL	11.386	11.666	11.572	99,19%
% produzione residenti	75,9%	75,7%	74,7%	98,68%
Mobilità passiva dei residenti ASL (*)	11.990	11.834	12.192	103,03%
Domanda residenti	23.376	23.500	23.764	101,12%
Grado copertura ASL	49%	50%	49%	98,09%
Grado copertura mobilità	51%	50%	51%	101,88%

(*)Include Mobilità passiva extraregionale ;ultimo anno disponibile : 2018

(**) al netto dell'attività in Libera Professione

STRUTTURA:

DIREZIONE GENERALE

Tel. 0161 5931

Fax. 0161 593768

DIRETTORE:

Dott.ssa Chiara SERPIERI

e-mail: direttore.generale@aslvc.piemonte.it

Indirizzo:

C.so Mario Abbiate 21 – 13100 Vercelli

Pag. 5 di 18



PRODUZIONE ATTIVITA' RICOVERO NUMERO DIMESSI - Totale Anno												
	RO				DH				Totale			
	2017	2018	2019	diff	2017	2018	2019	diff	2017	2018	2019	diff %
Cardiologia	1.099	1.166	1.170	0%	197	185	171	-8%	1.296	1.351	1.341	-1%
U.T.I.C.	37	37	37	0%	-	-	-	==	37	37	37	0%
Malattie Infettive	303	346	375	8%	-	-	-	==	303	346	375	8%
Medicina Generale	1.143	1.219	1.074		53	32	33		1.196	1.251	1.107	
DH Medico Multispecialistico	-	-	-		-	-	39		-	-	39	
Oncologia (*)	-	-	-	==	47	57	54	-5%	47	57	54	-5%
Chirurgia Generale	488	518	522	1%	322	314	279	-11%	810	832	801	-4%
Dermatologia	64	66	70	6%	467	522	579	11%	531	588	649	10%
Nefrologia	135	151	138	-9%	49	50	54	8%	184	201	192	-4%
Neurologia	445	457	473	4%	15	18	19	6%	460	475	492	4%
Oculistica	7	8	22	175%	101	119	84	-29%	108	127	106	-17%
Odonto	-	-	-	==	-	-	12	==	-	-	12	==
Ortopedia Traum.	568	682	747	10%	595	515	585	14%	1.163	1.197	1.332	11%
Ostetricia Gin	874	804	765	-5%	309	355	338	-5%	1.183	1.159	1.103	-5%
Otorino	242	232	187	-19%	91	135	138	2%	333	367	325	-11%
Pediatria	285	284	294	4%	-	-	-	==	285	284	294	4%
Nido	474	431	437	1%	-	-	-	==	474	431	437	1%
Neonatologia	108	121	134	11%	-	-	-	==	108	121	134	11%
Pneumologia	551	547	610	12%	-	-	-	==	551	547	610	12%
Rianimazione	72	99	85	-14%	-	-	-	==	72	99	85	-14%
SPDC	292	300	311	4%	-	-	-	==	292	300	311	4%
Urologia	554	513	592	15%	263	296	256	-14%	817	809	848	5%
VERCELLI	7.741	7.981	8.043	1%	2.509	2.598	2.641	2%	10.250	10.579	10.684	1%
Cardiologia	330	351	333	-5%	111	125	141	13%	441	476	474	0%
Chirurgia Generale	393	364	362	-1%	432	535	471	-12%	825	899	833	-7%
Medicina Generale	961	1.045	1.069	2%	-	-	-	==	961	1.045	1.069	2%
Pediatria	18	9	7	-22%	-	-	-	==	18	9	7	-22%
Nido	333	261	220	-16%	-	-	-	==	333	261	220	-16%
Ortopedia Traum.	330	266	256	-4%	166	164	272	66%	496	430	528	23%
Ostetricia Gin	710	609	610	0%	272	234	224	-4%	982	843	834	-1%
Otorino	79	111	90	-19%	272	275	257	-7%	351	386	347	-10%
Urologia	168	243	253	4%	174	227	235	4%	342	470	488	4%
Oncologia (senza posti letto dedicati)	-	-	-	==	3	5	-	-100%	3	5	-	-100%
BORGOSIESIA	3.322	3.259	3.200	-2%	1.430	1.565	1.600	2%	4.752	4.824	4.800	0%
AZIENDA	11.063	11.240	11.243	0%	3.939	4.163	4.241	2%	15.002	15.403	15.484	1%
Libera Professione VC	7	7	5	-29%	3	2	1	-50%	10	9	6	-33%
Libera Professione BG	5	1	1	0%	2	-	-	==	7	1	1	0%
Libera Professione TOT	12	8	6	-25%	5	2	1	-50%	17	10	7	-30%
VERCELLI CON LP	7.748	7.988	8.048	1%	2.512	2.600	2.642	2%	10.260	10.588	10.690	1%
BORGOSIESIA CON LP	3.327	3.260	3.201	-2%	1.432	1.565	1.600	2%	4.759	4.825	4.801	0%
AZIENDA TOTALE	11.075	11.248	11.249	0%	3.944	4.165	4.242	2%	15.019	15.413	15.491	1%

Fonte: FLUSSO SDO ASL, tutti gli oneri di degenza, sia a carico SSN che Ministero degli Interni e del ricoverato per libera professione

(*) n.b. SC Oncologia in corso d'anno è al netto dei DH aperti che non hanno conseguentemente dato origine a SDO

riduzione	riduzione anno corrente > 1% rispetto anno precedente
ancrudizione	incremento anno corrente > 1% rispetto anno precedente
scostar	-1% < scostar -1% < scostamento anno corrente su precedente < 1%

**A.S.L. VC**Azienda Sanitaria Locale
di Vercelli

Corso M. Abbiate, 21 – 13100 VERCELLI

Tel. +39 0161 5931 fax +39 0161 210284

www.aslvc.piemonte.it

Posta certificata: aslvercelli@pec.aslvc.piemonte.it

P.I. / Cod. Fisc. 01811110020

PRODUZIONE ATTIVITA' RICOVERO VALORE DIMESSI - Totale Anno												
	RO				DH				Totale			
	2017	2018	2019	diff	2017	2018	2019	diff	2017	2018	2019	diff
Cardiologia	5.855.755	5.870.063	6.466.526	10%	161.460	129.055	134.533	4%	6.017.215	5.999.118	6.601.059	10%
U.T.I.C.	118.435	121.651	121.883	0%	-	-	-	==	118.435	121.651	121.883	0%
Malattie Infettive	1.582.287	2.014.848	2.133.057	6%	-	-	-	==	1.582.287	2.014.848	2.133.057	6%
Medicina Generale	4.389.276	4.688.970	4.544.348	-3%	95.501	75.600	79.664	5%	4.484.777	4.764.570	4.624.012	-3%
DH Medico Multispecialistico	-	-	-	==	-	-	9.108	==	-	-	9.108	==
Oncologia (*)	-	-	-	==	16.318	15.920	22.247	40%	16.318	15.920	22.247	40%
Chirurgia Generale	2.467.295	2.340.108	2.358.225	1%	418.755	407.770	380.968	-7%	2.886.050	2.747.878	2.739.193	0%
Dermatologia	193.658	180.615	207.814	15%	811.255	906.133	1.001.712	11%	1.004.913	1.086.748	1.209.526	11%
Nefrologia	576.001	645.375	570.577	-12%	71.475	96.232	100.722	5%	647.476	741.607	671.299	-9%
Neurologia	1.709.129	1.780.468	1.765.117	-1%	32.247	41.859	40.354	-4%	1.741.376	1.822.327	1.805.471	-1%
Oculistica	11.123	11.765	39.583	236%	123.365	150.895	105.539	-30%	134.488	162.661	145.122	-11%
Odontologia	-	-	-	==	-	-	11.705	==	-	-	11.705	==
Ortopedia Traum.	3.466.744	4.196.611	4.581.191	9%	984.658	839.423	974.079	16%	4.451.402	5.036.034	5.555.270	10%
Ostetricia Gin	1.343.956	1.353.865	1.272.658	-6%	385.091	432.196	413.393	-4%	1.729.047	1.786.061	1.686.051	-6%
Otorino	864.491	765.014	640.320	-16%	92.566	138.532	142.531	3%	957.057	903.546	782.851	-13%
Pediatria	434.603	544.023	564.889	4%	-	-	-	==	434.603	544.023	564.889	4%
Nido	460.676	324.271	358.476	11%	-	-	-	==	460.676	324.271	358.476	11%
Neonatalogia	479.251	449.741	488.315	9%	-	-	-	==	479.251	449.741	488.315	9%
Pneumologia	2.186.945	2.133.755	2.376.427	11%	-	-	-	==	2.186.945	2.133.755	2.376.427	11%
Rianimazione	353.817	654.291	754.300	15%	-	-	-	==	353.817	654.291	754.300	15%
SPDC	571.610	593.150	601.490	1%	-	-	-	==	571.610	593.150	601.490	1%
Urologia	1.889.813	1.660.934	1.873.864	13%	239.173	174.257	150.334	-14%	2.128.986	1.835.191	2.024.198	10%
VERCELLI	28.954.865	30.329.518	31.719.060	5%	3.431.864	3.407.872	3.566.889	5%	32.386.729	33.737.391	35.285.950	5%
Cardiologia	1.247.132	1.435.086	1.227.469	-14%	118.251	115.632	124.495	8%	1.365.383	1.550.718	1.351.964	-13%
Chirurgia Generale	2.045.266	1.702.079	1.727.987	2%	581.394	742.071	657.943	-11%	2.626.660	2.444.150	2.385.930	-2%
Medicina Generale	3.158.406	3.825.360	3.961.587	4%	-	-	-	==	3.158.406	3.825.360	3.961.587	4%
Pediatria	23.194	3.910	4.060	4%	-	-	-	==	23.194	3.910	4.060	4%
Nido	244.205	200.243	163.428	-18%	-	-	-	==	244.205	200.243	163.428	-18%
Ortopedia Traum.	2.066.833	1.764.004	1.743.513	-1%	259.447	248.218	446.025	80%	2.326.280	2.012.222	2.189.538	9%
Ostetricia Gin	1.181.530	1.083.717	955.482	-12%	355.044	298.669	297.332	0%	1.536.574	1.382.386	1.252.814	-9%
Otorino	156.292	241.795	193.780	-20%	339.819	343.330	331.236	-4%	496.111	585.125	525.016	-10%
Urologia	426.423	689.312	688.000	0%	148.939	144.330	167.719	16%	575.362	833.642	855.719	3%
Oncologia (senza posti letto)	-	-	-	==	223	594	-	-100%	223	594	-	-100%
BORGOSIESIA	10.549.281	10.945.506	10.665.306	-3%	1.803.117	1.892.844	2.024.750	7%	12.352.398	12.838.350	12.690.056	-1%
AZIENDA	39.504.146	41.275.024	42.384.366	3%	5.234.981	5.300.716	5.591.639	5%	44.739.127	46.575.740	47.976.006	3%
Libera Professione VC	18.098	18.098	15.552	-14%	2.009	1.094	640	-41%	20.107	19.192	16.192	-16%
Libera Professione BG	6.963	2.159	-	-100%	1.280	-	-	==	8.243	2.159	-	-100%
Libera Professione TOT	25.716	20.257	15.552	-23%	3.289	1.094	640	-41%	29.005	21.350	16.192	-24%
VERCELLI CON LP	28.972.963	30.347.616	31.734.612	5%	3.433.873	3.408.966	3.567.529	5%	32.406.836	33.756.582	35.302.142	5%
BORGOSIESIA CON LP	10.556.244	10.947.665	10.665.306	-3%	1.804.397	1.892.844	2.024.750	7%	12.360.640	12.840.508	12.690.056	-1%
AZIENDA TOTALE	39.529.862	41.295.281	42.399.918	3%	5.238.270	5.301.810	5.592.279	5%	44.768.132	46.597.090	47.992.198	3%

FONTE: FLUSSO SDO ASL, tutti gli oneri di degenza, sia a carico SSN che Ministero degli Interni e del ricoverato per libera professione

(*) n.b. SC Oncologia in corso d'anno è al netto dei DH aperti che non hanno conseguentemente dato origine a SDO

riduzione anno / riduzione anno corrente > 1% rispetto anno precedente
incremento ann / incremento anno corrente > 1% rispetto anno precedente
-1% < scostam / -1% < scostamento anno corrente su precedente < 1%

STRUTTURA:

DIREZIONE GENERALE

Tel. 0161 5931

Fax. 0161 593768

DIRETTORE:

Dott.sa Chiara SERPIERI

e-mail: direttore.generale@aslvc.piemonte.it

Indirizzo:

C.so Mario Abbiate 21 – 13100 Vercelli

Pag. 7 di 18

**ASSISTENZA DISTRETTUALE**

Si riporta di seguito un estratto dei dati di attività territoriale che risultano a consuntivo per l'anno 2019, riguardanti: l'assistenza specialistica ambulatoriale, l'assistenza agli anziani, l'assistenza ai malati psichiatrici (Fonte: SS Programmazione e controllo di gestione, 31.12.2019, ad eccezione dei dati relativi ai p.l. di CAVS forniti dalla SC Distretto).

ASL VERCELLI ASSISTENZA DISTRETTUALE: assistenza specialistica per esterni				
VALORE	ASL	MOBILITA PASSIVA REGIONE	MOBILITA' PASSIVA FUORI REGIONE	TOTALE
ANNO 2017				
Prestazioni di attività clinica	13.866.055	6.631.315	1.666.119	22.163.488
Prestazioni di laboratorio	4.538.261	1.719.885	301.980	6.560.126
Prestazioni di diagnostica strumentale e di immagine	2.699.559	6.420.468	522.412	9.642.439
TOTALE ANNO 2017	21.103.874	14.771.668	2.490.511	38.366.053
ANNO 2018				
Prestazioni di attività clinica	14.170.068	6.789.559	1.619.019	22.578.647
Prestazioni di laboratorio	4.485.062	1.739.425	371.109	6.595.596
Prestazioni di diagnostica strumentale e di immagine	2.823.693	7.381.677	536.246	10.741.616
TOTALE ANNO 2018	21.478.823	15.910.661	2.526.374	39.915.859
ANNO 2019				
Prestazioni di attività clinica	14.497.575	6.943.165	1.619.019	23.059.760
Prestazioni di laboratorio	4.672.932	1.975.545	371.109	7.019.586
Prestazioni di diagnostica strumentale e di immagine	3.028.067	7.546.400	536.246	11.110.712
TOTALE ANNO 2019	22.198.574	16.465.110	2.526.374	41.190.058
ANNO 2019 / 2018	103,35%	103,48%	100,00%	103,19%
QUANTITA	ASL	MOBILITA PASSIVA REGIONE	MOBILITA' PASSIVA FUORI REGIONE	TOTALE
ANNO 2017				
Prestazioni di attività clinica	478.512	165.565	22.469	666.546
Prestazioni di laboratorio	1.184.597	319.667	42.854	1.547.118
Prestazioni di diagnostica strumentale e di immagine	66.243	86.655	5.951	158.849
TOTALE ANNO 2017	1.729.352	571.887	71.274	2.372.513
ANNO 2018				
Prestazioni di attività clinica	487.110	166.117	21.676	674.903
Prestazioni di laboratorio	1.189.671	324.482	41.898	1.556.051
Prestazioni di diagnostica strumentale e di immagine	67.219	93.351	5.685	166.255
TOTALE ANNO 2018	1.744.000	583.950	69.259	2.397.209
ANNO 2019				
Prestazioni di attività clinica	487.327	171.121	21.676	680.124
Prestazioni di laboratorio	1.227.762	347.363	41.898	1.617.023
Prestazioni di diagnostica strumentale e di immagine	71.393	92.900	5.685	169.978
TOTALE ANNO 2019	1.786.482	611.384	69.259	2.467.125
ANNO 2019 / 2018	102,44%	104,70%	100,00%	102,92%

(*) Mobilità passiva extraregionale anno 2019 non disponibile e pertanto riportata uguale all'anno precedente



ASL VERCELLI ASSISTENZA TERRITORIALE				
ASSISTENZA AGLI ANZIANI:	Anno 2017	Anno 2018	Anno 2019	Anno 2019/ Anno 2018
Assistenza territoriale semiresidenziale (n° giornate)	2.126	4.250	4.644	109%
Assistenza territoriale residenziale (n° giornate)	244.526	230.706	232.007	101%
di cui malati terminali	2.346	2.265	2.851	126%
di cui Ospedale di Comunità	0			0%
di cui Continuità assistenziale	9.107	11.293	9.851	87%
VERCELLI				
Assistenza territoriale semiresidenziale (n° giornate)	0	2.075	2.599	125%
Assistenza territoriale residenziale (n° giornate)	144.031	138.880	149.756	108%
di cui malati terminali	18	22	35	159%
di cui Ospedale di Comunità				0%
di cui Continuità assistenziale	6.002	6.322	5.321	84%
VALSESIA				
Assistenza territoriale semiresidenziale (n° giornate)	2.126	2.175	2.045	94%
Assistenza territoriale residenziale (n° giornate)	100.495	91.826	82.251	90%
di cui malati terminali	2.328	2.243	2.816	126%
di cui Ospedale di Comunità	3.105			0%
di cui Continuità assistenziale	0	4.971	4.530	91%
di cui hospice Gattinara				
Assistenza territoriale semiresidenziale (n° giornate)				0%
Assistenza territoriale residenziale (n° giornate)				0%
a favore di malati terminali	2.328	2.243	2.816	126%
a favore di (Ospedale di Comunità)				0%
a favore di (continuità assistenziale)				0%

LEGENDA:

Per mantenere l'uniformità di confronto con le precedenti Relazioni Sociosanitarie il numero di giornate per assistenza residenziale è stato calcolato come somma delle seguenti voci PIA: V130a +V131a+ V132ai + V132at +V133a +V133aa +V134a +V134ab. Si segnala che l'indicatore richiesto dalla Regione nel Programma delle Attività Territoriali (PAT) 2016 include, oltre alle voci sopra indicate, anche le seguenti: V139a +V140a +V141a

CONTINUITÀ ASSISTENZIALE A VALENZA SANITARIA: DATI DI ATTIVITÀ			
anno	N° giornate	Tasso occupazione	Totale ricoveri
2017 (CAVS)***	8.930	69,90%	440
2018 (CAVS Vercelli)	6887	92%	164
2018 (CAVS Borgosesia)	5308	70%	317
2019 (CAVS Vercelli)	5991	91,18%	223
2019 (CAVS Borgosesia)	4119	62,7	301

Fonte: SC Distretto.



A.S.L. VC

Azienda Sanitaria Locale
di Vercelli

Corso M. Abbiate, 21 – 13100 VERCELLI

Tel. +39 0161 5931 fax +39 0161 210284

www.aslvc.piemonte.it

Posta certificata: aslvercelli@pec.aslvc.piemonte.it

P.I. / Cod. Fisc. 01811110020

ATTIVITA' DELL'UNITA' DI VALUTAZIONE GERIATRICA			
	2017	2018	2019
DOMANDE PERVENUTE di cui	830	680	753
Prima domanda	566	462	504
Rivalutazioni	264	218	249

Fonte: SC Distretto.



ASSISTENZA RESIDENZIALE PER PAZIENTI PSICHIATRICI					
	Anno 2016	Anno 2017	Anno 2018	Anno 2019	Anno 2019 Anno 2018
Assistenza territoriale semiresidenziale (n° giornate)	9.856	9.309	9430	8478	-10,00%
di cui Centri diurni - (n° giornate) - Assistenza semiresidenziale	9.553	8.683	8800	7848	- 10,00%
di cui 'DH territoriali - (n° giornate) - Assistenza semiresidenziale	303	626	630	630	0,00%
Assistenza territoriale residenziale (n° giornate)	24.299	26.477	29250	31220	7,00%
di cui Comunità alloggio	1.464	2.302	2159	1580	-27,00%
di cui Gruppi appartamento e progetti individuali	14.633	14.915	15187	15321	1,00%
di cui Comunità protette (A e B)	7.926	8.233	10006	11981	20,00%
di cui Comorbilità psichiatrica	276	1.027	1898	2338	24,00%
di cui RSA / RAF	0	0	0	0	0,00%

Analizzando i risultati più nel dettaglio si osserva che per alcune tipologie di setting vi è stato un incremento di giornate erogate. Nello specifico, si osserva un incremento delle giornate erogate in Comunità protetta tipo A e B che, rispetto ad altri setting, riflettono una maggiore intensità assistenziale (e quindi costi maggiori) e nella comorbilità psichiatrica con l'aumento di pazienti in Doppia Diagnosi con la SC SERD.

ASSISTENZA RESIDENZIALE PER DIPENDENZE PATOLOGICHE							
	2014	2015	2016	2017	2018	2019	2019/ 2018
Assistenza territoriale semiresidenziale (n° giornate)	Non erogata	Non erogata	Non erogata	Non erogata	Non erogata	Non erogata	-
Assistenza territoriale residenziale (n° giornate)	4867	6324	4699	4239	4474	6569	146,82%

(Fonte: SC SerD)

**A.S.L. VC**Azienda Sanitaria Locale
di Vercelli

Corso M. Abbiate, 21 – 13100 VERCELLI

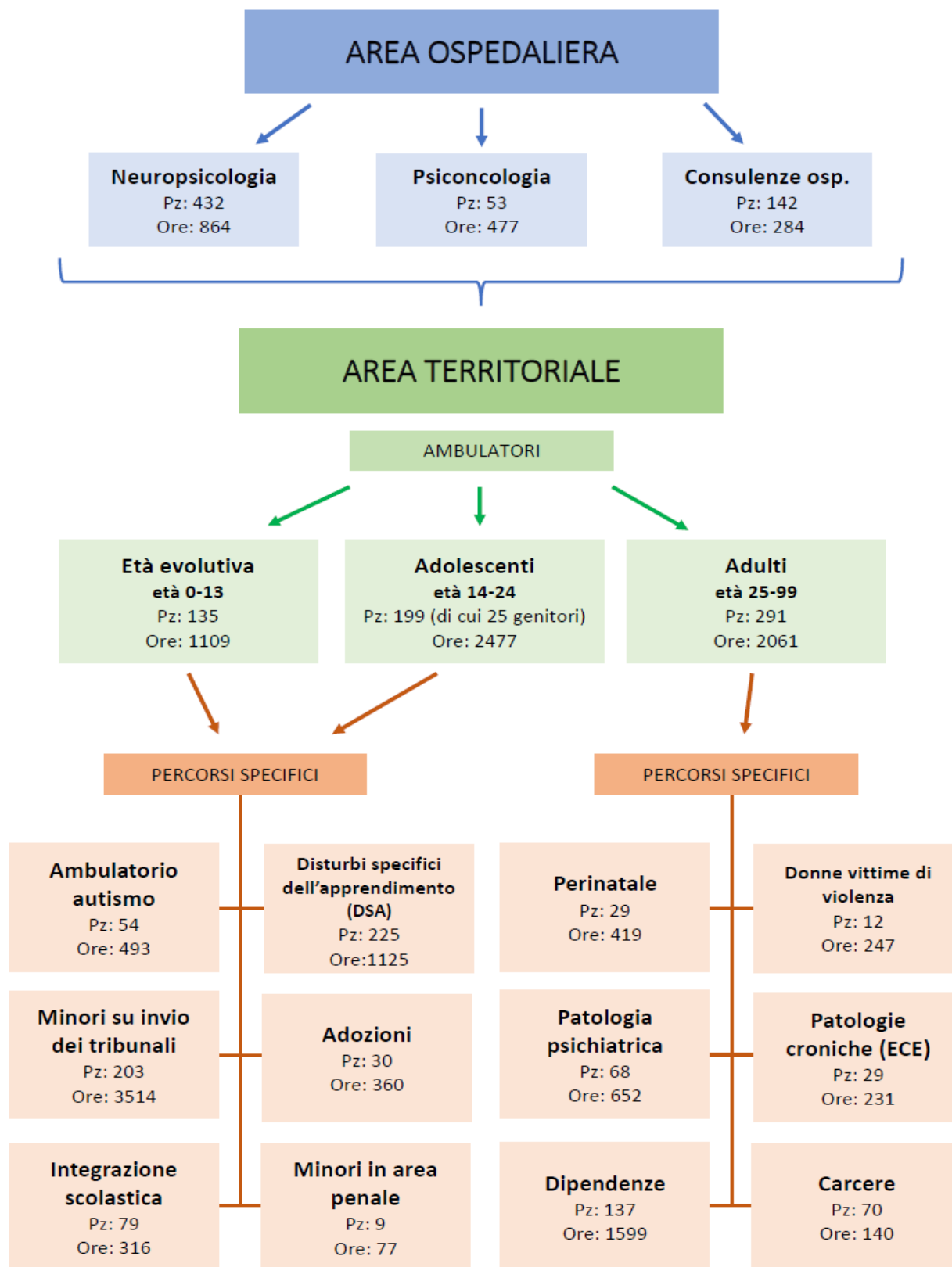
Tel. +39 0161 5931 fax +39 0161 210284

www.aslvc.piemonte.itPosta certificata: aslvercelli@pec.aslvc.piemonte.it

P.I. / Cod. Fisc. 01811110020

Dati attività Psicologia

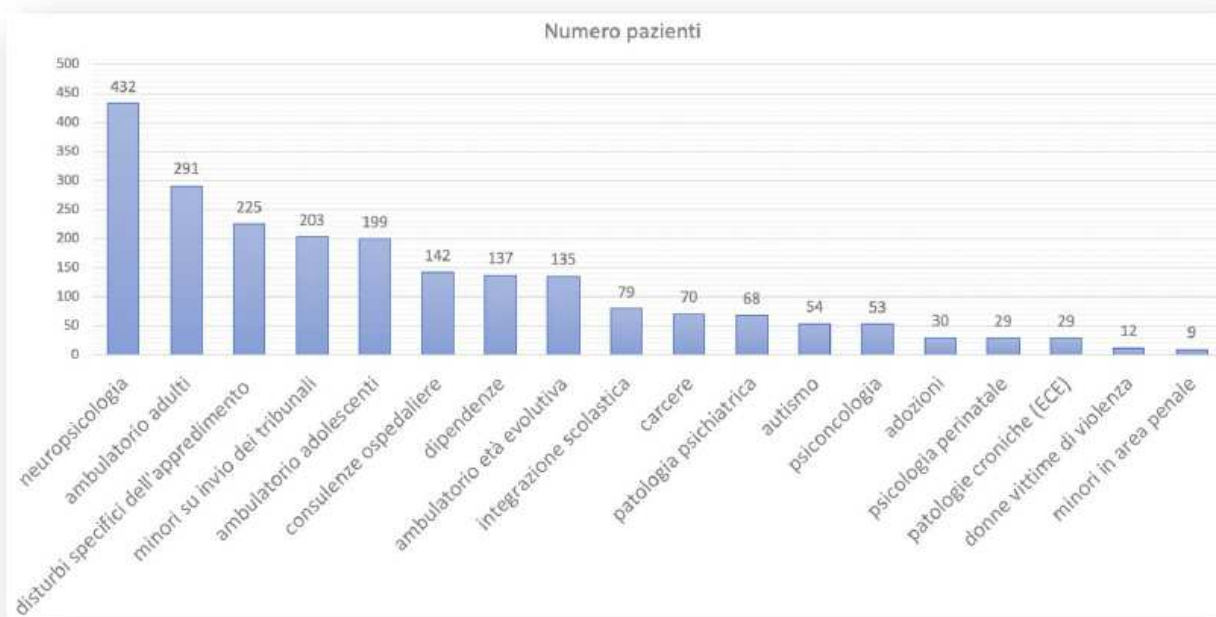
Percorso	Numero teste pazienti	Ore dedicate per percorso
neuropsicologia	432	864
psiconcologia	53	477
consulenze ospedaliere	142	284
ambulatorio età evolutiva	135	1109
ambulatorio adolescenti	199	2477
ambulatorio adulti	291	2061
autismo	54	493
disturbi specifici dell'apprendimento (DSA)	225	1125
integrazione scolastica	79	316
minori su invio dei tribunali	203	3514
minori in area penale	9	77
adozioni	30	360
psicologia perinatale	29	419
donne vittime di violenza	12	247
patologie croniche (ECE)	29	231
patologia psichiatrica	68	652
dipendenze	137	1599
carcere	70	140
	TOT. 2197	TOT. 16445





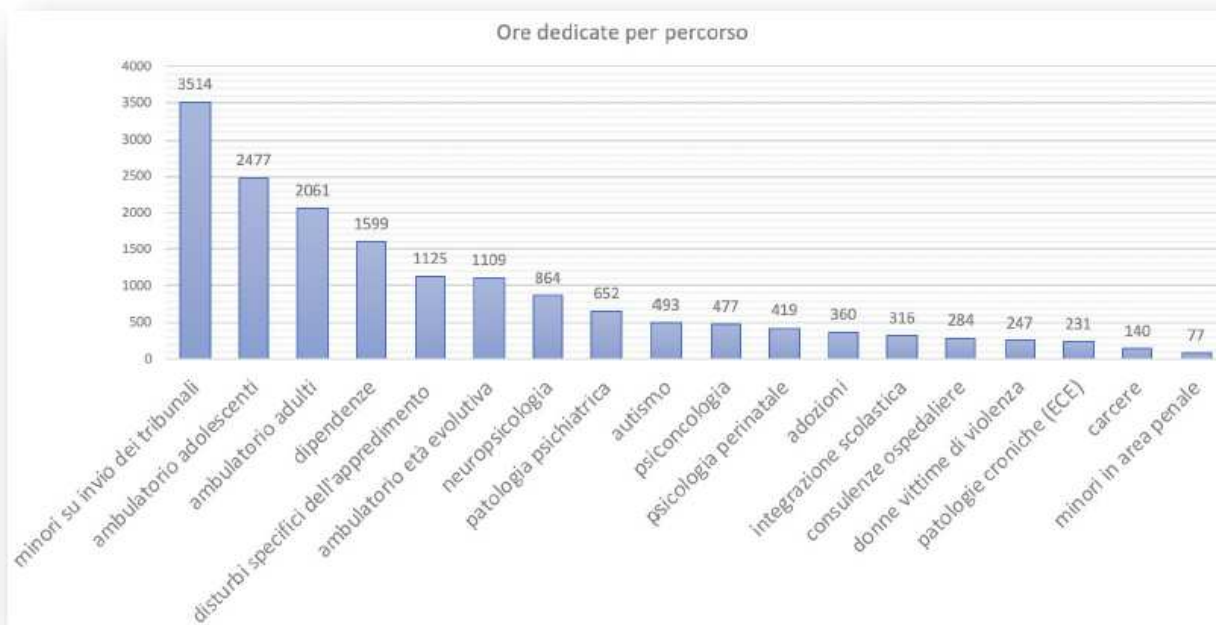
PAZIENTI

- Il totale complessivo di pazienti seguiti nel 2019 è di **2203**.



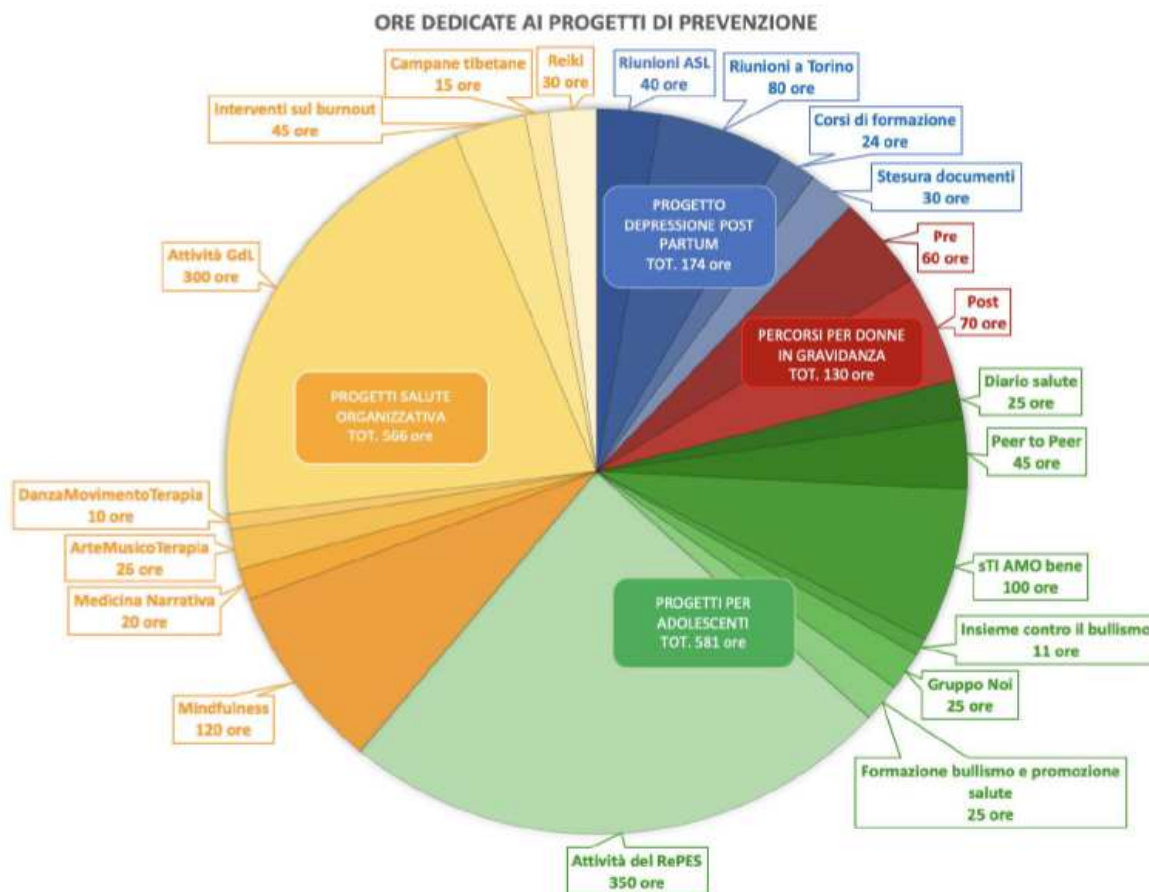
ORE

- Il totale complessivo di ore ammonta a **16445**.





PROGETTI DI PREVENZIONE



PROGETTO DEPRESSIONE POST PARTUM
TOT. 174 ore

- Progetto promosso dalla Regione Piemonte a sostegno delle donne con difficoltà psicologiche in gravidanza e nel post partum.
- In collaborazione con SC Ostetricia Ginecologia, Coordinamento Consultori, SC Psichiatria, SC Pediatria, SC NPI.

PERCORSI PER DONNE IN GRAVIDANZA
TOT. 130 ore

- PRE: 123 mamme; 13 incontri
- POST: 50 mamme; 15 incontri
- In collaborazione con Coordinamento Consultori

PROGETTI PER ADOLESCENTI
TOT. 581 ore

- 19 istituti coinvolti sui 27 presenti sul territorio (70%).
- 6 progetti hanno coinvolto 1138 studenti e 154 insegnanti per la promozione del benessere psicologico e per il contrasto dei comportamenti a rischio in adolescenza.

PROGETTI SALUTE ORGANIZZATIVA
TOT. 566 ore

- Interventi dedicati agli Operatori Sanitari finalizzati a contrastare il rischio di burnout e ad attuare interventi che facilitino la comunicazione e il senso di gruppo.
- In collaborazione con Settore Comunicazione, SC Psichiatria, Servizio Sociale Aziendale, SC SerD.

**ASSISTENZA NEUROPSICHIATRICA INFANTILE - PRESTAZIONI**

Tipo di patologia	2018		2019			
	n° visite e valutazioni	N° certificazioni e attività di rete	n° visite e valutazioni	N° certificazioni e attività di rete		
Autismo	2119	197	3650	231	+ 72,2%	+ 17,2%
Disturbi apprendimento	263	54	305	58	+ 16%	+ 7,4%
Disturbi cognitivi	327	88	720	131	+ 120,2%	+ 48,8%
Disturbi alimentari	74	3	49	4	- 33,8%	+ 33,3%
Disturbi esternalizzanti	762	139	682	122	- 10,5%	- 12,2%
Disturbi internalizzanti	301	37	411	61	+ 36,5%	+ 64,8%
Disturbi neurologici e neuropsicomotori	3355	263	3902	228	+ 16,3%	- 13,3%
Disturbi psichiatrici	105	12	105	19	0%	+ 58,3%
Disturbi specifici dell'apprendimento (DSA)	1292	308	2776	376	+ 114,8%	+ 22%
Linguaggio	3716	303	3574	265	- 3,8%	- 12,5%
TOTALI	12314	1404	16174	1495	+ 31,3%	+ 6,5%

NPI-ATTIVITA' 2019**AREA OSPEDALIERA**

CONSULENZE PAZIENTI RICOVERATI
 AREA NEUROLOGICA 80
 AREA PSICHIATRICA 50

FOLLOW UP 103

CONSULENZE DEA 215

AREA TERRITORIALE

NUMERO PAZIENTI AFFERENTI ALL'AMBULATORIO 2029

PAZIENTI CON PRIMO ACCESSO NEL 2019 829

MOTIVO INVIO PRIMO ACCESSO:	
DIFFICOLTA' SCOLASTICHE	310
LINGUAGGIO	114
SINTOMATOLOGIA NEUROLOGICA	215
SINTOMATOLOGIA PSICHIATRICA	134
ALTRO	56

**A.S.L. VC**Azienda Sanitaria Locale
di Vercelli

Corso M. Abbiate, 21 – 13100 VERCELLI

Tel. +39 0161 5931 fax +39 0161 210284

www.aslvc.piemonte.it

Posta certificata: aslvercelli@pec.aslvc.piemonte.it

P.I. / Cod. Fisc. 01811110020

MONITORAGGIO DELLE ORE LAVORATE - area ospedaliera (Fonte: SS Programmazione e controllo di gestione)**REPORT DI MONITORAGGIO ORE LAVORATE
Totale Anno**

	PERSONALE DIRIGENTE SANITARIO						PERSONALE DI COMPARTO SANITARIO						PERSONALE TECNICO					
	PRESENZE MEDIE			ORE LAVORATE			PRESENZE MEDIE			ORE LAVORATE			PRESENZE MEDIE			ORE LAVORATE		
	Totale Anno 2018	Totale Anno 2019	± %	Totale Anno 2018	Totale Anno 2019	± %	Totale Anno 2018	Totale Anno 2019	± %	Totale Anno 2018	Totale Anno 2019	± %	Totale Anno 2018	Totale Anno 2019	± %	Totale Anno 2018	Totale Anno 2019	± %
DAOS	277,68	265,47	-4%	423.003,62	407.182,47	-4%	624,26	653,33	+5%	908.402,27	959.768,83	+6%	237,88	246,64	+4%	341.210,03	351.020,83	+3%
AREA MEDICA	124,44	121,39	-2%	186.203,82	181.945,02	-2%	348,00	369,85	+6%	507.381,18	546.075,53	+8%	145,39	148,69	+2%	210.283,83	215.280,93	+2%
SC Cardiologia	22,55	21,75	-4%	35.296,52	32.792,68	-7%	57,70	60,04	+4%	80.692,65	84.298,87	+4%	11,80	13,57	+15%	17.044,27	18.171,75	+7%
SC Malattie Infettive	6,00	6,13	+2%	10.187,22	10.242,82	+1%	9,80	10,42	+6%	14.927,52	16.018,60	+7%	6,72	8,40	+25%	10.073,13	10.818,65	+7%
SC Medicina Generale Vercelli	15,45	14,47	-6%	23.894,42	22.767,98	-5%	44,97	49,75	+11%	67.423,68	74.180,72	+10%	32,75	33,82	+3%	48.178,28	50.460,67	+5%
SC Medicina Generale Borgosesia	9,10	9,15	+1%	13.005,72	13.621,55	+5%	28,33	32,44	+15%	41.215,73	47.451,23	+15%	23,61	23,88	+1%	35.669,93	36.995,25	+4%
SC Nefrologia	6,00	6,83	+14%	9.633,13	10.537,08	+9%	34,40	34,97	+2%	47.163,77	49.446,32	+5%	9,61	9,00	-6%	13.563,37	13.755,37	+1%
SC Neurologia	8,00	7,52	-6%	11.376,97	10.940,20	-4%	21,13	21,28	+1%	31.611,08	32.527,67	+3%	12,63	12,55	-1%	16.316,93	15.894,80	-3%
SC Pediatria	12,50	11,84	-5%	17.415,62	15.600,37	-10%	25,02	25,30	+1%	34.792,48	35.989,97	+3%	6,72	6,83	+2%	8.273,33	8.220,40	-1%
SC RRF	7,59	8,00	+5%	12.294,20	12.714,78	+3%	43,08	42,39	-2%	63.265,17	64.059,88	+1%	0,84	1,00	+19%	1.313,12	1.527,90	+16%
SC Oncologia	6,00	6,66	+11%	9.546,02	10.080,40	+6%	6,53	6,27	-4%	9.297,63	9.294,32	-0%	0,80	1,00	+25%	1.133,80	1.071,95	-5%
SC Pneumologia	7,88	7,44	-6%	12.333,33	12.224,33	-1%	19,37	20,87	+8%	29.190,75	31.826,67	+9%	11,45	11,63	+2%	16.673,78	18.458,70	+11%
SC Medicina e Chirurgia d' Accettazione e d' Urgenza	23,21	20,61	-11%	30.977,07	29.029,98	-6%	57,68	66,14	+15%	87.800,72	100.981,30	+15%	28,46	27,01	-5%	42.043,88	39.905,50	-5%
SSD DH Medicomultispecialistico	0,17	1,00	+500%	243,62	1.392,83	+472%	0,00	0,00	==	0,00	0,00	==	0,00	0,00	==	0,00	0,00	==
AREA CHIRURGICA	81,88	77,45	-5%	126.368,45	123.146,97	-3%	144,24	149,68	+4%	211.722,13	217.870,55	+3%	64,56	70,29	+9%	92.538,37	98.704,33	+7%
SC Chirurgia Generale Vercelli	9,04	8,54	-6%	14.799,27	13.878,08	-6%	13,95	17,08	+22%	22.912,65	26.975,63	+18%	8,16	10,18	+25%	12.257,50	13.038,68	+6%
SC Chirurgia Generale Borgosesia	9,54	8,61	-10%	14.446,72	12.319,20	-15%	13,11	14,27	+9%	20.000,42	21.284,98	+6%	5,77	7,31	+27%	8.965,70	11.613,23	+30%
SC Oculistica	5,99	6,00	+0%	9.141,78	9.181,50	+0%	4,70	6,49	+38%	7.198,58	9.587,62	+33%	1,00	1,00	+0%	1.531,52	1.542,87	+1%
SC ORL	8,33	8,33	+0%	13.150,78	13.502,28	+3%	7,75	8,00	+3%	12.273,25	12.573,33	+2%	2,70	2,70	+0%	4.026,08	3.717,10	-8%
SC Ortopedia e Traumatologia Vercelli	8,27	7,92	-4%	12.409,22	13.361,68	+8%	16,74	17,51	+5%	25.862,45	25.617,38	-1%	9,07	9,69	+7%	13.750,37	13.830,42	+1%
SC Ortopedia e Traumatologia Borgosesia	4,50	2,79	-38%	6.151,50	4.399,35	-28%	16,06	14,54	-9%	24.204,68	22.076,10	-9%	11,18	10,34	-8%	13.657,38	14.084,43	+3%
SC Ostetricia e Ginecologia Vercelli	8,28	7,75	-6%	11.624,57	12.076,25	+4%	25,91	24,83	-4%	35.305,37	33.088,80	-6%	8,01	8,00	-0%	11.252,45	11.225,57	-0%
SC Ostetricia e Ginecologia Borgosesia	5,97	4,42	-26%	8.176,47	5.706,90	-30%	18,98	18,47	-3%	27.473,30	27.960,70	+2%	3,17	5,59	+77%	4.558,35	6.903,18	+51%
SC Urologia	8,42	8,96	+6%	14.193,07	15.579,17	+10%	5,86	4,81	-18%	8.923,88	6.641,08	-26%	4,92	4,25	-14%	7.997,20	6.981,63	-13%
SSD Dermatologia	5,00	5,00	+0%	7.932,90	8.283,43	+4%	3,31	3,07	-7%	2.767,97	3.614,35	+31%	0,58	1,00	+71%	592,33	1.227,58	+107%
SSD Gastroenterologia ed Endoscopia Digestiva	5,38	5,14	-4%	10.051,58	9.549,82	-5%	7,50	9,71	+29%	11.026,88	14.118,53	+28%	4,00	4,81	+20%	6.168,90	7.619,18	+24%
SSD Week-Day Surgery Multispecialistico	1,00	1,00	+0%	1.656,48	1.593,32	-4%	10,37	10,91	+5%	13.772,70	14.332,03	+4%	6,00	5,41	-10%	7.780,58	6.920,45	-11%
SSD Odontostomatologia	2,17	3,00	+38%	2.634,12	3.715,98	+41%	0,00	0,00	==	0,00	0,00	==	0,00	0,00	==	0,00	0,00	==
AREA SERVIZI	71,37	66,64	-7%	110.431,35	102.090,48	-8%	132,01	133,79	+1%	189.298,95	195.822,75	+3%	27,93	27,66	-1%	38.387,83	37.035,57	-4%
SC Anatomia e Istologia Patologica	7,41	7,83	+6%	13.185,67	13.509,42	+2%	7,69	8,60	+12%	11.735,57	13.074,33	+11%	1,12	1,47	+31%	1.534,73	2.046,28	+33%
SC Laboratorio Analisi	6,71	7,96	+19%	10.890,77	12.586,18	+16%	29,96	29,13	-3%	45.490,77	45.628,58	+0%	3,88	4,79	+24%	4.902,10	5.747,60	+17%
SC Radiodiagnostica	16,85	14,37	-15%	22.559,40	20.729,62	-8%	49,80	50,38	+1%	66.459,85	69.294,80	+4%	6,99	6,88	-2%	8.129,93	8.141,48	+0%
SC Farmacia Ospedaliera	6,18	5,16	-16%	10.642,32	8.820,98	-17%	2,00	2,00	+0%	2.850,50	3.043,82	+7%	9,92	8,52	-14%	14.985,28	12.328,95	-18%
SC Anestesia e Rianimazione	28,22	26,12	-7%	42.544,83	36.951,13	-13%	31,58	32,18	+2%	47.177,67	47.600,13	+1%	4,01	4,00	-0%	5.734,15	5.970,18	+4%
SSD Immunoematologia e Trasfusionale	6,00	5,20	-13%	10.608,37	9.493,15	-11%	10,98	11,50	+5%	15.584,60	17.181,08	+10%	2,00	2,00	+0%	3.101,63	2.801,07	-10%

**A.S.L. VC**Azienda Sanitaria Locale
di Vercelli

Corso M. Abbiate, 21 – 13100 VERCELLI

Tel. +39 0161 5931 fax +39 0161 210284

www.aslvc.piemonte.it

Posta certificata: aslvercelli@pec.aslvc.piemonte.it

P.I. / Cod. Fisc. 01811110020

ASLVC - Case Della Salute

key performance index

		SANTHIA	CIGLIANO	GATTINARA	COGGIOLA	VARALLO
N° Utenti Trattati	Anno 2017	24.704	3.163	26.926	1.258	8.025
	Anno 2018	25.317	3.139	25.795	1.211	8.139
	Anno 2019	26.305	2.759	29.280	1.087	8.030
% residenti ASLVC	Anno 2017	88%	78%	93%	90%	98%
	Anno 2018	88%	75%	94%	91%	97%
	Anno 2019	89%	76%	94%	87%	97%
Prestazioni Erogate (N°)	Anno 2017	53.208	4.021	59.067	1.305	9.397
	Anno 2018	54.699	3.993	58.495	1.350	9.561
	Anno 2019	54.915	3.414	63.577	1.239	9.424
Valore Erogato (€)	Anno 2017	1.480.855,40	66.937,60	1.887.864,50	24.602,10	212.881,40
	Anno 2018	1.547.466,60	65.535,60	1.894.380,90	24.463,30	222.024,60
	Anno 2019	1.623.239,00	58.060,20	2.142.138,10	22.535,60	212.707,20
Prestazioni Per Utente (N°)	Anno 2017	2,15	1,27	2,19	1,04	1,17
	Anno 2018	2,16	1,27	2,27	1,11	1,17
	Anno 2019	2,09	1,24	2,17	1,14	1,17
Risorse umane assegnate (N°)	Anno 2017	39,34	4,73	40,73	3,00	11,60
	Anno 2018	41,15	4,95	38,44	3,00	11,60
	Anno 2019	43,83	4,12	40,55	3,00	13,79
Risorse umane assegnate (€)	Anno 2017	1.740.763,25	205.460,38	1.821.812,50	133.824,60	527.941,85
	Anno 2018	1.801.188,34	218.142,55	1.707.981,64	133.824,60	527.941,85
	Anno 2019	1.914.266,77	188.378,34	1.790.036,68	133.824,60	613.756,77
Fattori produttivi assorbiti (€)	Anno 2017	1.888.077,51	115.913,23	2.058.046,58	57.667,05	341.376,81
	Anno 2018	1.882.455,70	111.750,08	2.103.727,58	61.128,89	358.975,17
	Anno 2019	1.859.772,69	122.298,31	2.099.523,33	72.300,45	369.016,59